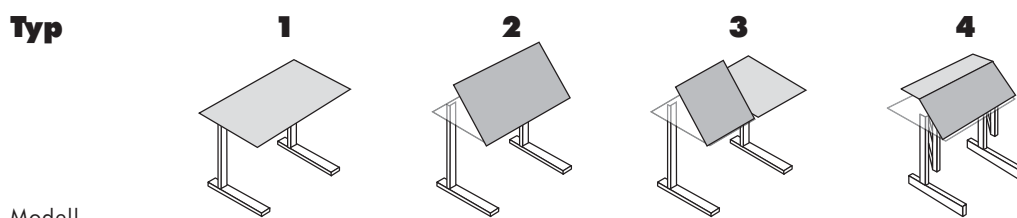
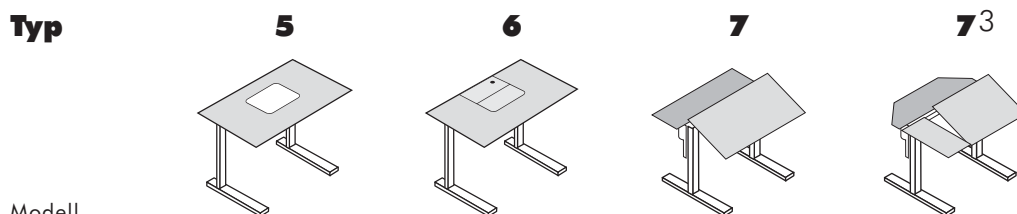


Höhenverstellbare Sitz-Steh-Arbeitstische

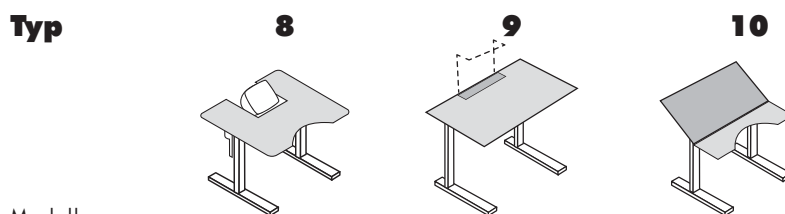
Alle Modelle ausgenommen "basic"-Tische



Modell	1	2	3	4
ergo S	-	Si	-	-
ergo P	Si	Si	Si	Si
ergo M	Si Sd K E	Si Sd K E	Si Sd K E	Si Sd K E
ergo MC	Si Sd K E	Si Sd K E	Si Sd K E	Si Sd K E
variable P	Ra	Ra	Ra	Ra
basic	F	F	F	F



Modell	5	6	7	73
ergo M	Si Sd K E	Si Sd K E	Si Sd K E	Si Sd K E
ergo MC	Si Sd K E	Si Sd K E	Si Sd K E	Si Sd K E
variable P	Ra	Ra	Ra	Ra
basic	F	F	F	F



Modell	8	9	10
ergo P	-	-	Si
ergo M	Si Sd K E	Si Sd K E	Si Sd K E
ergo MC	Si Sd K E	Si Sd K E	Si Sd K E
variable P	Ra	Ra	Ra
basic	F	F	F

Art der Höhenverstellung / Antriebe:

F

Feste Platte ohne Tisch-Höhenverstellung

Ra

Rastverstellung - bedeutet Höhenverstellung des Tisches per Rastung (manuell).

Si

Schnellverstellung indirekt hat eine variabel kundenseitig einstellbare Regulierung des Gegendrucks.

Sd

Schnellverstellung direkt hat einen werkseitig voreingestellten Gegendruck mittels Gasfeder.

K

Kurbel-Antrieb - bedeutet Höhenverstellung des Tisches per Handkurbel. (Optional)

E

Elektrischer-Antrieb - bedeutet Höhenverstellung des Tisches per Elektromotor. (Optional)